

«СОГЛАСОВАНО»  
Начальник управления образования  
Администрации города Иванова  
Н.В. Виткина  
« 26 » 08 2024 г.

«СОГЛАСОВАНО»  
Начальник Центра дорожного и  
технического надзора, пропаганды  
безопасности дорожного движения  
ГИБДД УМВД России по  
Ивановской области  
А.С. Кубасов  
« 26 » 08 2024 г.

«УТВЕРЖДАЮ»  
И.о. заведующего МБДОУ  
«Детский сад № 156»  
Н. М. Нефедьева  
« 26 » 08 2024 г.

**ПАСПОРТ**  
**дорожной безопасности**  
**муниципального бюджетного дошкольного образовательного**  
**учреждения «Детский сад № 156»**

2024

## Общие сведения

Наименование учреждения	муниципальное бюджетное дошкольное образовательное учреждение «Детский сад № 156»
Тип ОУ	дошкольное образовательное учреждение
Юридический адрес ОУ	153032, г. Иваново, ул. Куликова, д.24
Фактический адрес ОУ	153032, г. Иваново, ул. Куликова, д.24 153032, г. Иваново, ул. Куликова, д.27 153032, г. Иваново, ул. Куликова, д.10
Руководители ОУ:	И.о.заведующего Нефедьева Наталья Михайловна тел.:23-40-15
Ответственные работники муниципального органа образования	начальник дошкольного отдела управления образования Администрации города Иванова Солдатов И.Л., 30-41-27
Ответственные от Госавтоинспекции	инспектор по пропаганде ЦНПБДД ГИБДД УМВД Медведев Д.В., 48-16-64
Ответственные работники за мероприятия по профилактике ДДТТ	Старший воспитатель Попова А.В., (на основании приказа от 29.08.24 № 59) , тел.:23-40-15
Руководитель или ответственный работник дорожно-эксплуатационной организации, осуществляющей содержание УДС	начальник управления благоустройства Администрации города Иванова, 32-80-83
Количество воспитанников	218 человек
Наличие уголка по БДД	Да. Для родителей на информационных стендах в коридоре и в раздевалках; для детей – в групповых комнатах.
Наличие класса по БДД	нет
Наличие автогородка (площадки) по БДД	нет
Время работы ОУ	ежедневно с 07.00 до 19.00, выходные дни: суббота, воскресенье
Телефоны оперативных служб	МЧС – 01 Полиция - 02 Скорая помощь - 03 ЕДДС – 900099 Дежурный УГИБДД УМВД: 30-44-35, 32-50-38

## Содержание

- 1) план-схема района расположения ОУ, пути движения транспортных средств и детей;
- 2) схема организации дорожного движения в непосредственной близости от образовательного учреждения с размещением соответствующих технических средств, маршруты движения детей и расположение парковочных мест
- 3) маршруты движения групп детей от ОУ к стадиону, парку, библиотеке или к спортивно-оздоровительному комплексу *(в случае их нахождения вне территории ОУ и необходимости проведения обязательных мероприятий, связанных с образовательным процессом)*
- 4) пути движения транспортных средств к местам разгрузки/погрузки и рекомендуемых безопасных путей передвижения детей по территории образовательного учреждения *(в случае осуществления доставки грузов в ОУ автомобильным транспортом)*;
- 5) Приложение 1
- 6) Приложение 2
- 7) Приложение 3
- 8) Приложение 4

План-схема района расположения ОУ, пути движения транспортных средств и детей

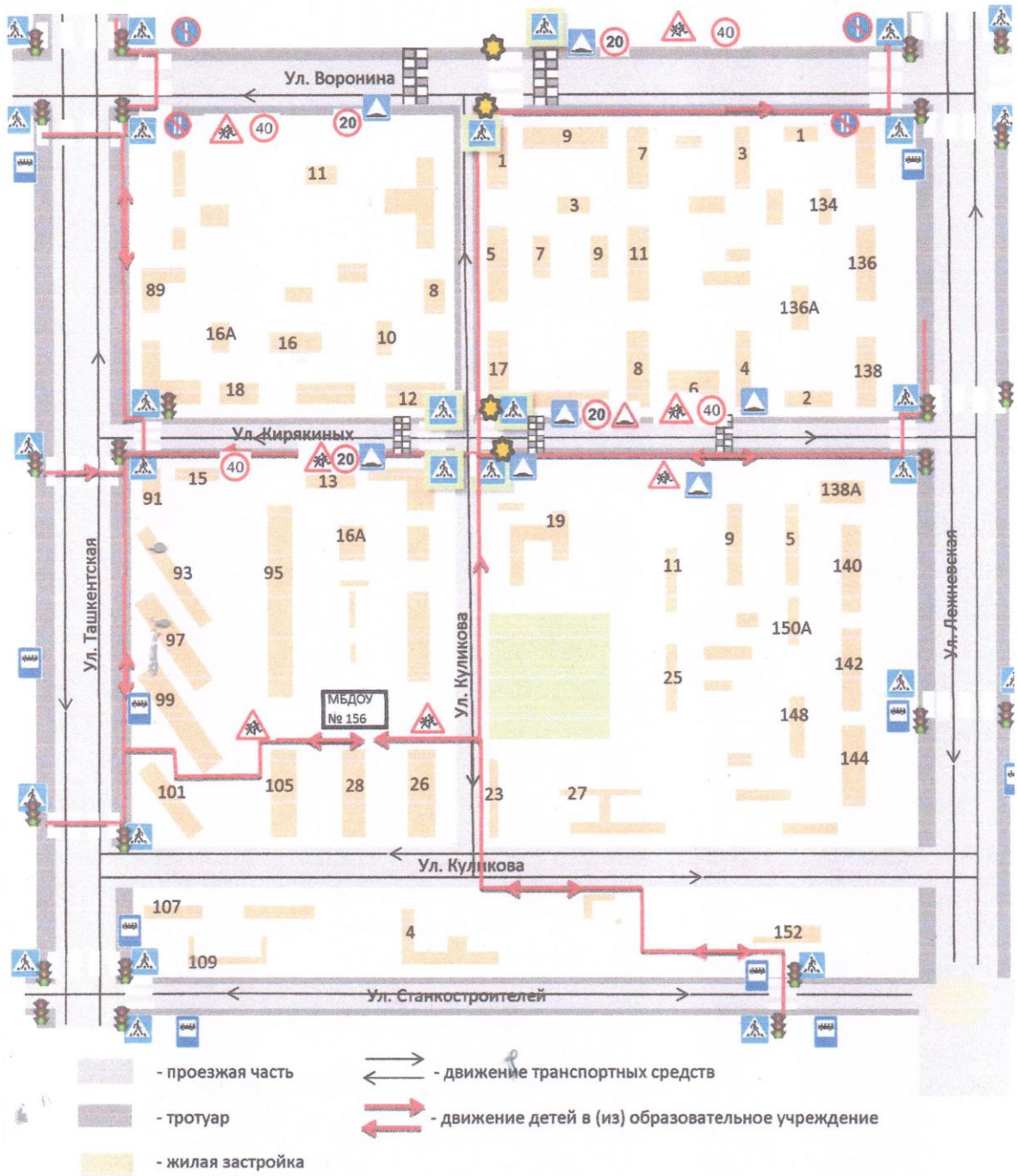
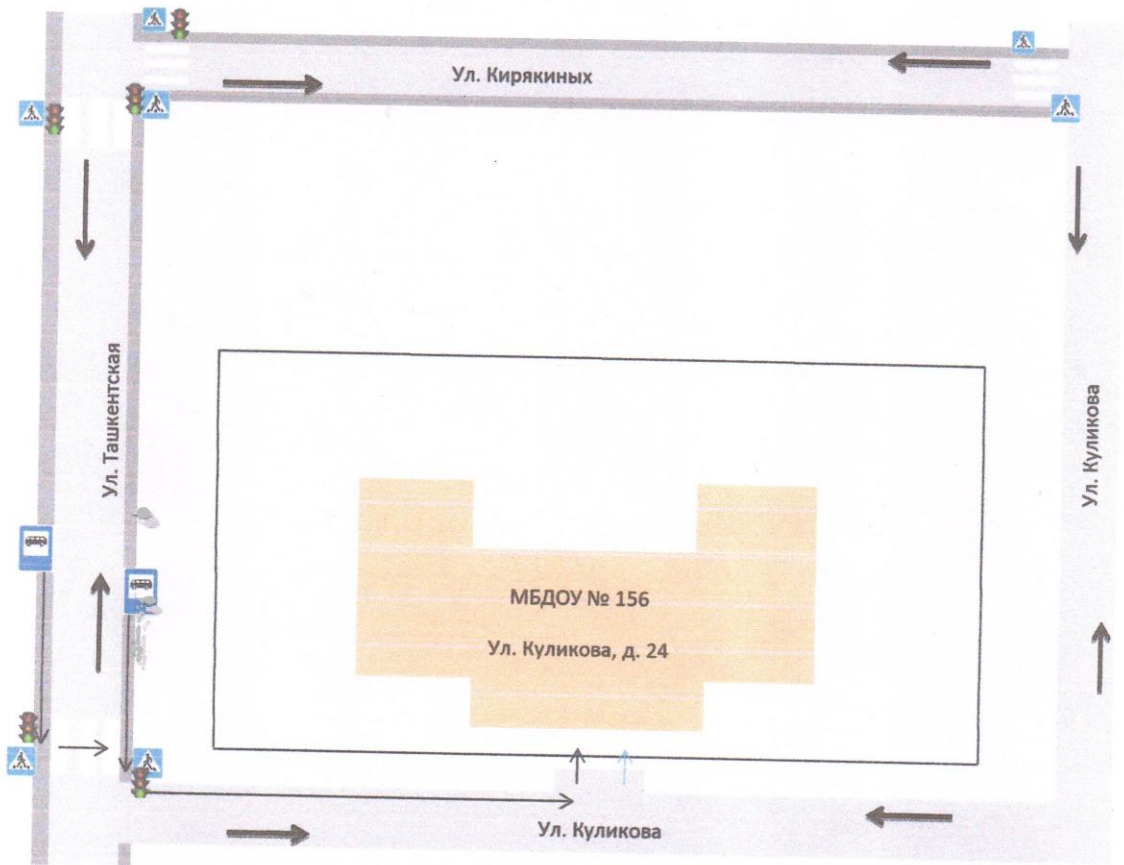


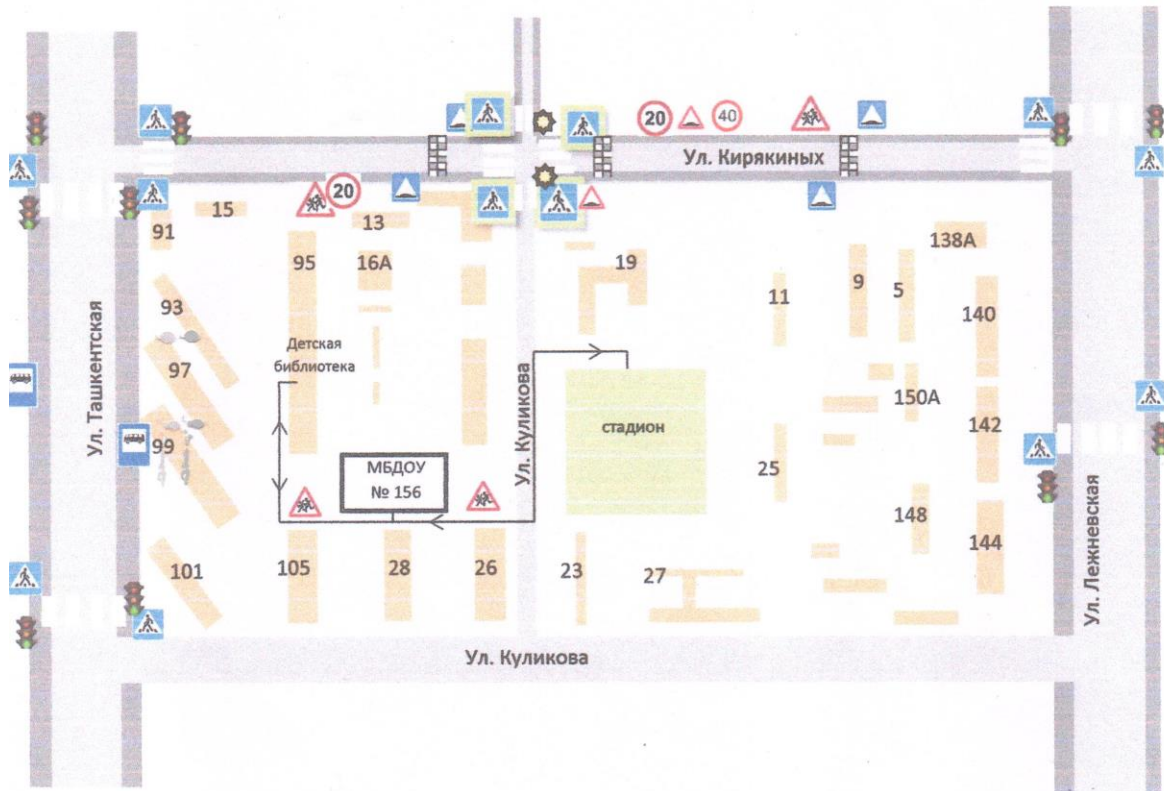
Схема организации дорожного движения в непосредственной близости от образовательного учреждения с размещением соответствующих технических средств, маршруты движения детей и расположение парковочных мест



- - ограждение образовательного учреждения
- ← - направление движения транспортного потока
- ← - направление движения детей от остановок маршрутных транспортных средств
- ← - направление движения детей от остановок частных транспортных средств

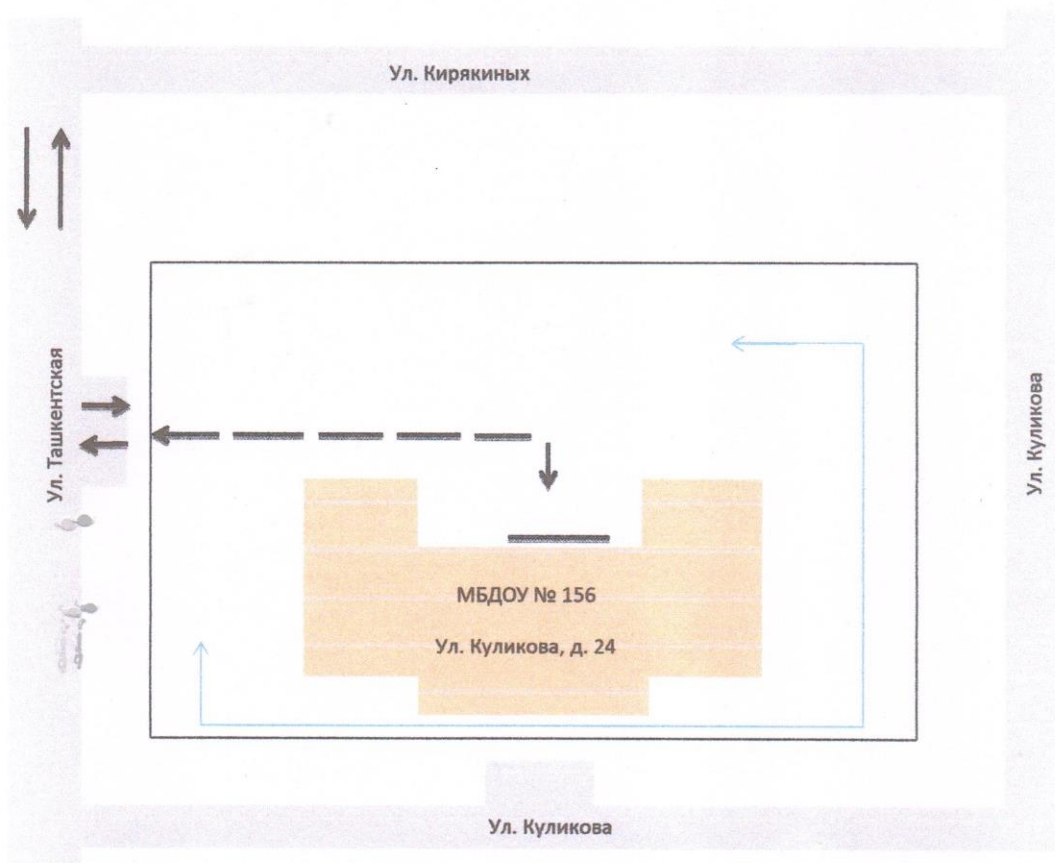
### Маршруты движения групп детей от ОУ к стадиону и библиотеке





- проезжая часть
- тротуар
- жилая застройка
- ← → - направление безопасного движения групп детей к стадиону и библиотеке



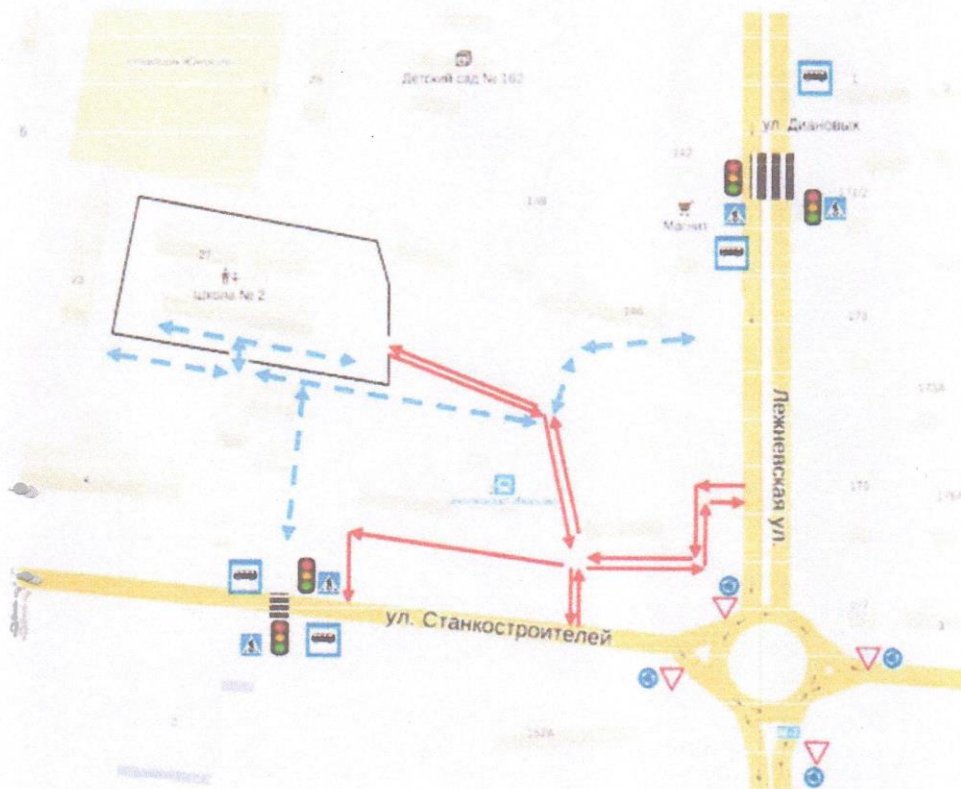
99

Пути движения транспортных средств к местам разгрузки/ погрузки и рекомендуемых безопасных путей передвижения детей по территории образовательного учреждения



-  - въезд/ выезд грузовых транспортных средств
-  - движение грузовых транспортных средств по территории образовательного учреждения
-  - движение детей и подростков на территории образовательного учреждения
-  - место разгрузки/ погрузки

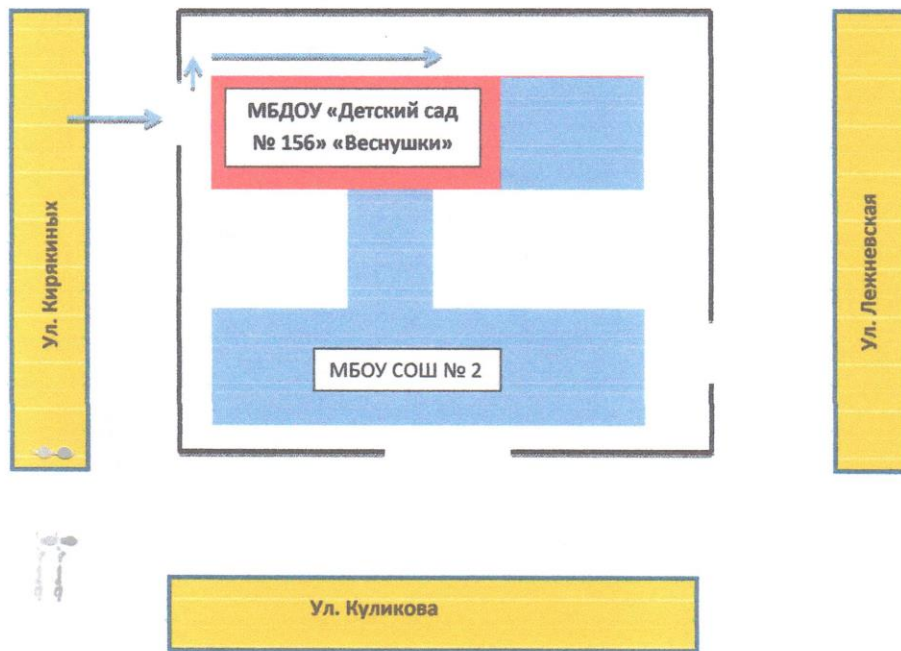
План-схема района расположения ОУ (ул. Куликова, 27), пути движения транспортных средств и детей







Приложение 2

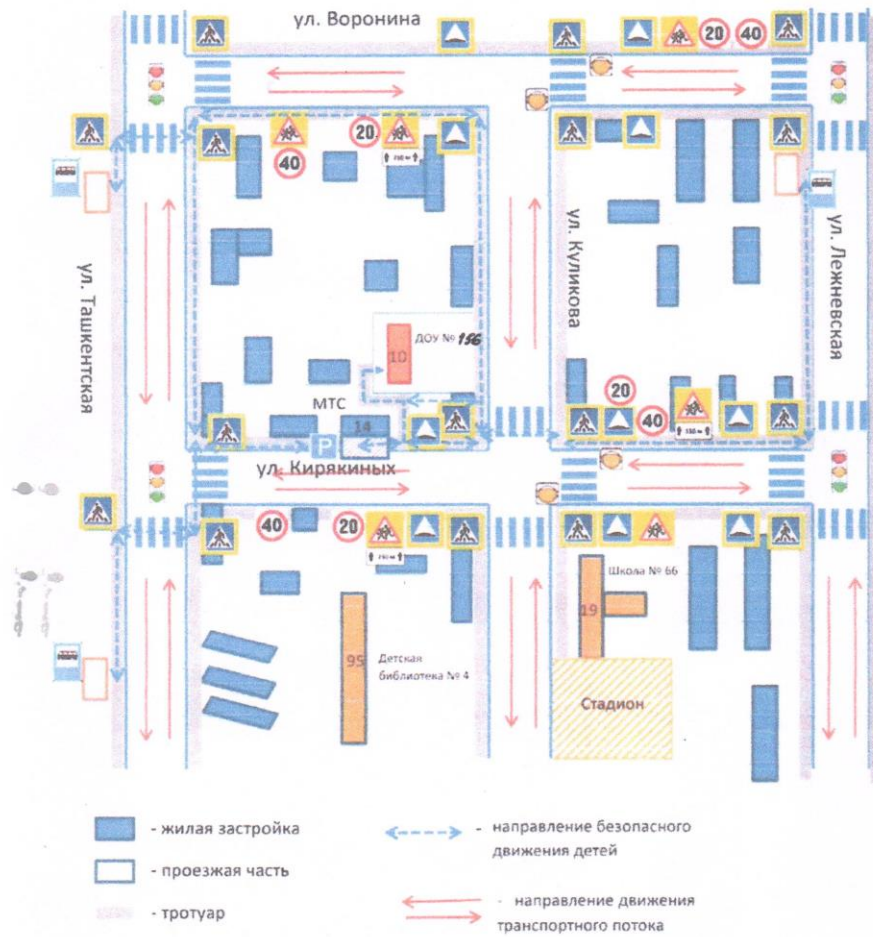
Схема организации дорожного движения в непосредственной близости от образовательного учреждения (ул. Куликова, д. 27) с размещением соответствующих технических средств, маршруты движения детей и расположение парковочных мест



-  движение детей на территории ОУ
-  ограждение территории

Приложение 3

Схема организации дорожного движения в непосредственной близости от образовательного учреждения (ул. Куликова, д. 10) с размещением соответствующих технических средств, маршруты движения детей и расположение парковочных мест



99

**ПЛАН**  
**мероприятий по предупреждению детского дорожно-транспортного**  
**травматизма в МБДОУ «Детский сад № 156»**

Мероприятия	Срок	Ответственные
<i>Административно-хозяйственные</i>		
Обновление уголков безопасности в приемных	В течение года	Воспитатели
Обновление и дополнение сюжетно-ролевых игр по ПДД	В течение года	Воспитатели
Обновление и дополнение методической литературы и пособий по ПДД в методическом кабинете		
<i>Работа с педагогами</i>		
Консультация «Содержание работы с детьми по предупреждению дорожно-транспортного травматизма в разных возрастных группах»	Сентябрь	Ст.воспитатель
Разработка плана работы с детьми 3-7 лет по предупреждению дорожно-транспортного травматизма	Август	Ст.воспитатель
Создание мини-библиотеки в методическом кабинете	Октябрь - ноябрь	Ст.воспитатель
Инструктаж для педагогов «Оказание первой помощи в случае травматизма»	Сентябрь	Мед.сестра
Консультация «Что нужно знать родителям о правилах дорожного движения»	Октябрь	Ст.воспитатель
Консультация «Использование игровых технологий в обучении детей правилам безопасного поведения на дороге»	Март	Ст.воспитатель
Инструктаж «Внимание: весна!» - правила проведения прогулки в гололед, во время таяния снега	Март	Ст.воспитатель
Просмотр занятий по знакомству детей с ПДД	Апрель	Ст.воспитатель Воспитатели
Подготовка и проведение развлечений по ознакомлению с правилами дорожного движения	Ноябрь	Муз.руков-ль Ст.воспитатель Воспитатели

**Работа с детьми**

<p>Беседы:</p> <ul style="list-style-type: none"> <li>• Что ты знаешь об улице?</li> <li>• Мы пешеходы - места движения пешеходов, их название, назначение</li> <li>• Правила поведения на дороге</li> <li>• Машины на улицах города – виды транспорта</li> <li>• Что можно и что нельзя</li> <li>• Помощники на дороге – знаки, светофор, регулировщик</li> <li>• Будь внимателен!</li> <li>• Транспорт в городе: места и правила парковки, пешеходные зоны, ограничивающие знаки</li> </ul>	<p>В течение года</p>	<p>Воспитатели</p>
<p>Сюжетно-ролевые игры: «Путешествие по улицам города», «Улица и пешеходы», «Светофор», «Путешествие с Незнашкой», «Поездка на автомобиле», «Автопарковка», «Станция технического обслуживания», «Автомастерская»</p>	<p>В течение года</p>	<p>Воспитатели</p>
<p>Дидактические игры: «Наша улица», «Светофор» «Поставь дорожный знак», «Теремок», «Угадай, какой знак», «Улица города», «Заяц и перекресток», «Что для чего?», «Дорожные знаки: запрещающие и разрешающие», «Желтый, красный, зеленый», «Чего не хватает?», «Собери автомобиль», «Отвечай быстро»</p>	<p>В течение года</p>	<p>Воспитатели</p>
<p>Подвижные игры: «Воробышки и автомобиль», «Будь внимательным», «Разноцветные автомобили», «Мы едем, едем, едем ...», «Стоп!», «Разноцветные дорожки», «Чья команда скорее соберется», «Велогонки», «Лошадки», «Горелки», «Найди свой цвет»</p>	<p>В течение года</p>	<p>Воспитатели</p>
<p>Художественная литература для чтения и заучивания: С. Михалков «Моя улица», «Велосипедист», «Скверная история»; С. Маршак «Милиционер», «Мяч»; В. Головкин «Правила движения»; С. Яковлев «Советы</p>	<p>В течение года</p>	<p>Воспитатели</p>

доктора Айболита»; О. Бедерев «Если бы...»; А. Северный «Светофор»; В. Семернин «Запрещается - разрешается»		
Развлечения на тему «Правила дорожного движения»	В течение года	Ст.воспитатель Воспитатели Муз. руков-ль
<b>Работа с родителями</b>		
Консультации: <ul style="list-style-type: none"> <li>• Что должны знать родители, находясь с ребенком на улице</li> <li>• Будьте вежливы – правила поведения в общественном транспорте</li> <li>• Правила дорожного движения – для всех</li> <li>• Осторожно, дети! – статистика и типичные случаи детского травматизма</li> <li>• Чтобы не случилось беды! – меры предупреждения детского травматизма</li> <li>• Родители – пример для детей</li> </ul>	В течение года	Воспитатели
Информационный стенд: <ul style="list-style-type: none"> <li>• Безопасность твоего ребенка в твоих руках</li> <li>• Памятка взрослым по ознакомлению детей с Правилами дорожного движения</li> <li>• Дисциплина на улице – залог безопасности пешеходов</li> <li>• Что нужно знать будущим школьникам о правилах дорожного движения</li> </ul>	В течение года	Ст.воспитатель Воспитатели
Экскурсии и целевые прогулки с детьми: <ul style="list-style-type: none"> <li>• Наблюдение за движением пешеходов</li> <li>• Наблюдение за движением транспорта</li> <li>• Наблюдение за работой светофора</li> <li>• Рассматривание видов транспорта</li> <li>• Прогулка к пешеходному переходу</li> <li>• Знакомство с улицей</li> <li>• Знаки на дороге – место установки, назначение</li> </ul>	В течение года	Воспитатели
Оформление стендов (папок-передвижек) в группах по правилам дорожного движения	В течение года	Воспитатели
Изготовление памяток-брошюр по ПДД	В течение года	Ст.воспитатель